




Société de Gériatrie  
de l'Ouest et du Centre

**55<sup>es</sup>** JOURNÉES  
de formation et de recherche  
**de GÉRONTOLOGIE**  
de l'Ouest et du Centre

Équilibre occupationnel  
et fin de vie en EHPAD,  
retours sur l'utilisation du  
modèle KAWA

*Enez Jérémy*





De multiples constats et enjeux

« L'EHPAD, dernier lieu de vie pour un quart  
des personnes décédées en France en 2015 »  
*(Muller, 2018)*



Equilibre occupationnel,  
autonomie et fin de vie.



## Le modèle KAWA *(IWAMA, 2006)*

Une représentation métaphorique de la vie et de ses composantes permettant de :

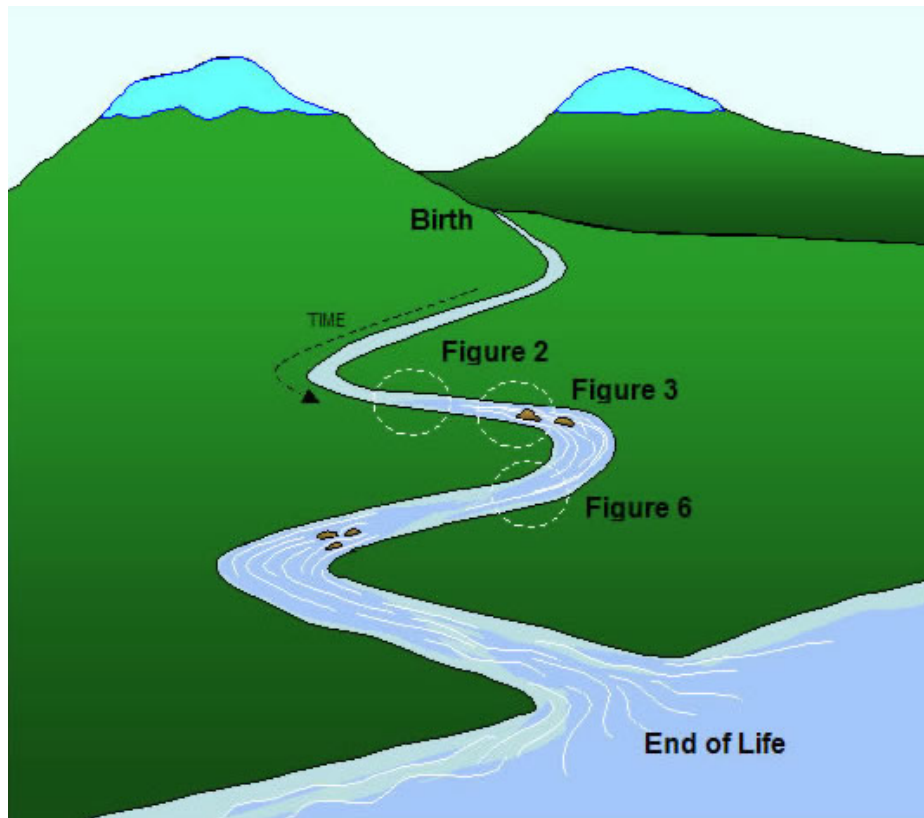
- Mettre en évidence les représentations propres à l'individu grâce à une « auto-évaluation »,
- Favoriser la participation des personnes accompagnées, les échanges en tenant compte des influences culturelles,
- Identifier les déterminants et « bras de levier » permettant de favoriser la qualité de vie.



<https://www.kawamodel.com/v1/team-kawa/>



# Le modèle KAWA (IWAMA, ...)



## Explicatifs métaphoriques du fil de la vie

- Une représentation des étapes que la personne identifie comme étant significatives
- Permet d'aborder les temps passés et futurs
- Base du 2<sup>nd</sup> type de coupe

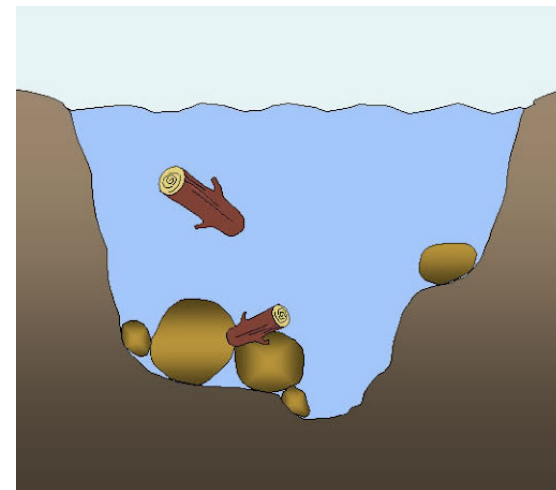
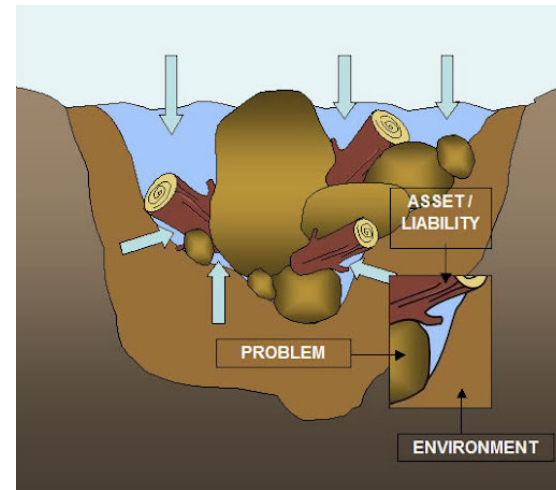
Illustration présentée dans : Iwama M.K, Baum C, Christiansen C. (2006). *The Kawa Model*, Philadelphia. Elsevier.



# Le modèle KAWA (IWAMA, ...)

## • Explicatifs métaphoriques

- Le lit de la rivière et les rives = facteurs environnementaux liés à la personne
- Les troncs d'arbres = caractéristiques personnelles et ressources de la personne
- Les pierres = Problèmes identifiés par la personne
- L'eau = le flux de la vie, l'accès aux occupations



# KAWAPAL : Équilibre occupationnel et fin de vie en EHPAD, retours sur l'utilisation du modèle KAWA

- Une étude rétrospective, descriptive, multicentrique
- Retours sur un accompagnement réalisé en EHPAD


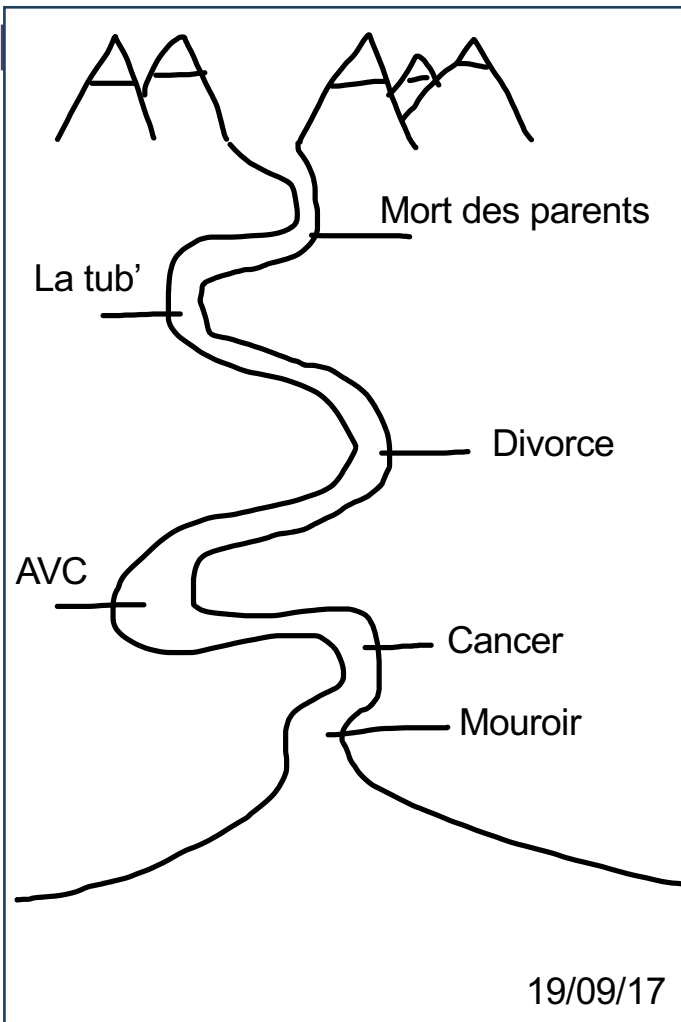
Denise, une artiste au caractère bien trempé, déménage en EHPAD dans un contexte de soins palliatifs.

Elle a 89 ans et vivait seule à son domicile. À la suite de l'aggravation de son état général et une impossibilité de rester à son domicile, elle « accepte » une place en EHPAD.

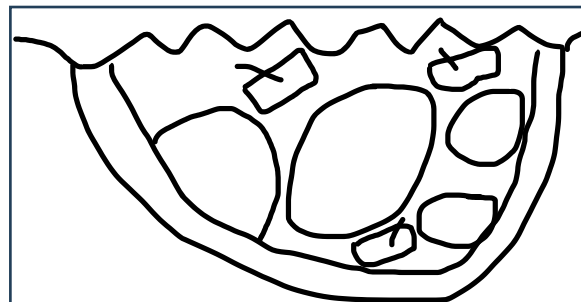
Les entretiens avec les professionnels de santé se succèdent et, progressivement, les soins prennent davantage de place que ses occupations habituelles et préférentielles. Elle a des difficultés à mettre des mots sur ce qu'elle ressent.



Reproduction des réalisations de Denise



19/09/17. Vie avant l'EHPAD



19/09/17. Vie dans l'EHPAD



## Une ouverture à la discussion

- L'utilisation du modèle KAWA a permis d'aborder ses besoins, ses occupations, sa satisfaction et les éléments qu'elle identifiait comme étant prioritaire.
- La construction d'un PAP s'est faite sur la base des échanges et a permis de faire émerger des objectifs co-construits focalisés sur ce qui est signifiant pour la personne accompagnée.
- Deux autres « coupes » ont été réalisées et ont permis de réaxer les accompagnements

Un exemple parmi tant d'autres ...



## Bibliographie

- Muller M, Roy D. (2018). L'EHPAD, dernier lieu de vie pour un quart des personnes décédées en France en 2015. DREES. *Etudes et Résultats*. 1094
- Iwama M.K, Baum C, Christiansen C. (2006). *The Kawa Model*, Philadelphia. Elsevier.

